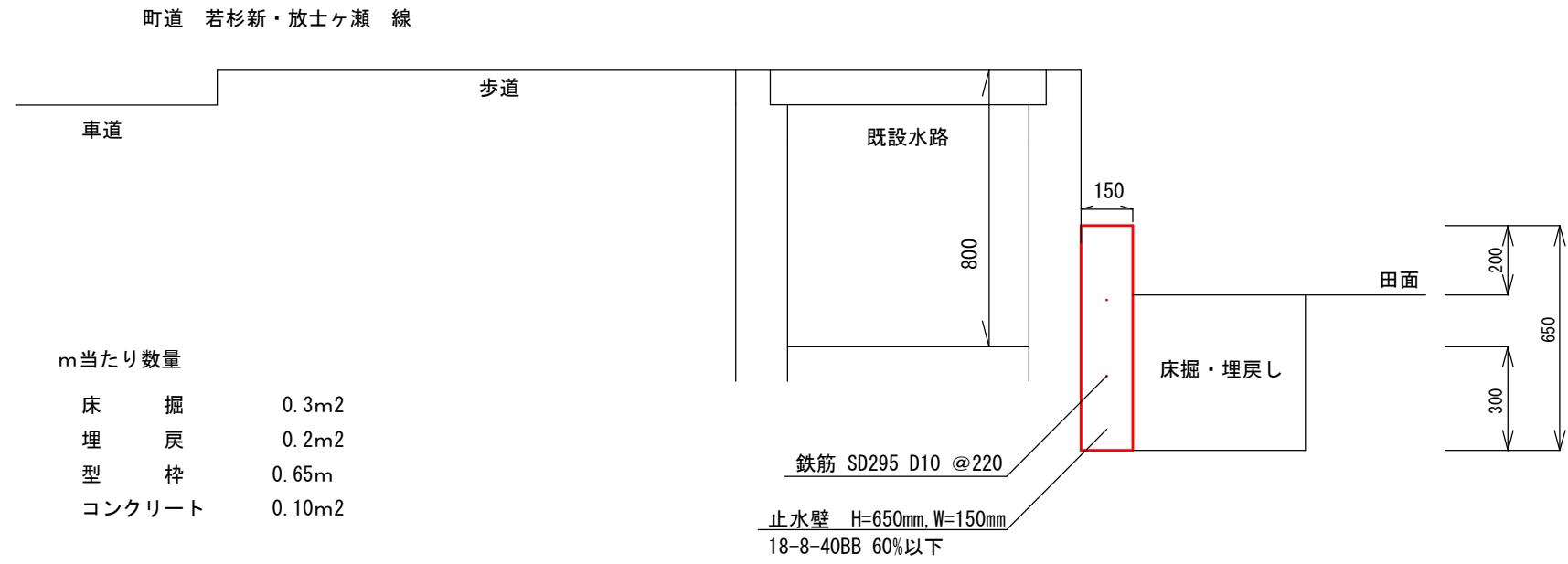


令和7年度	
工 事 名	町道若杉新・放士ヶ瀬線外側溝等修繕工事
路 線 名	町道若杉新・放士ヶ瀬線
工 事 場 所	中新川郡上市町 上経田 地内
図 種	平面図
縮 尺	S=1:500
上 市 町 建 設 課	

標準断面図

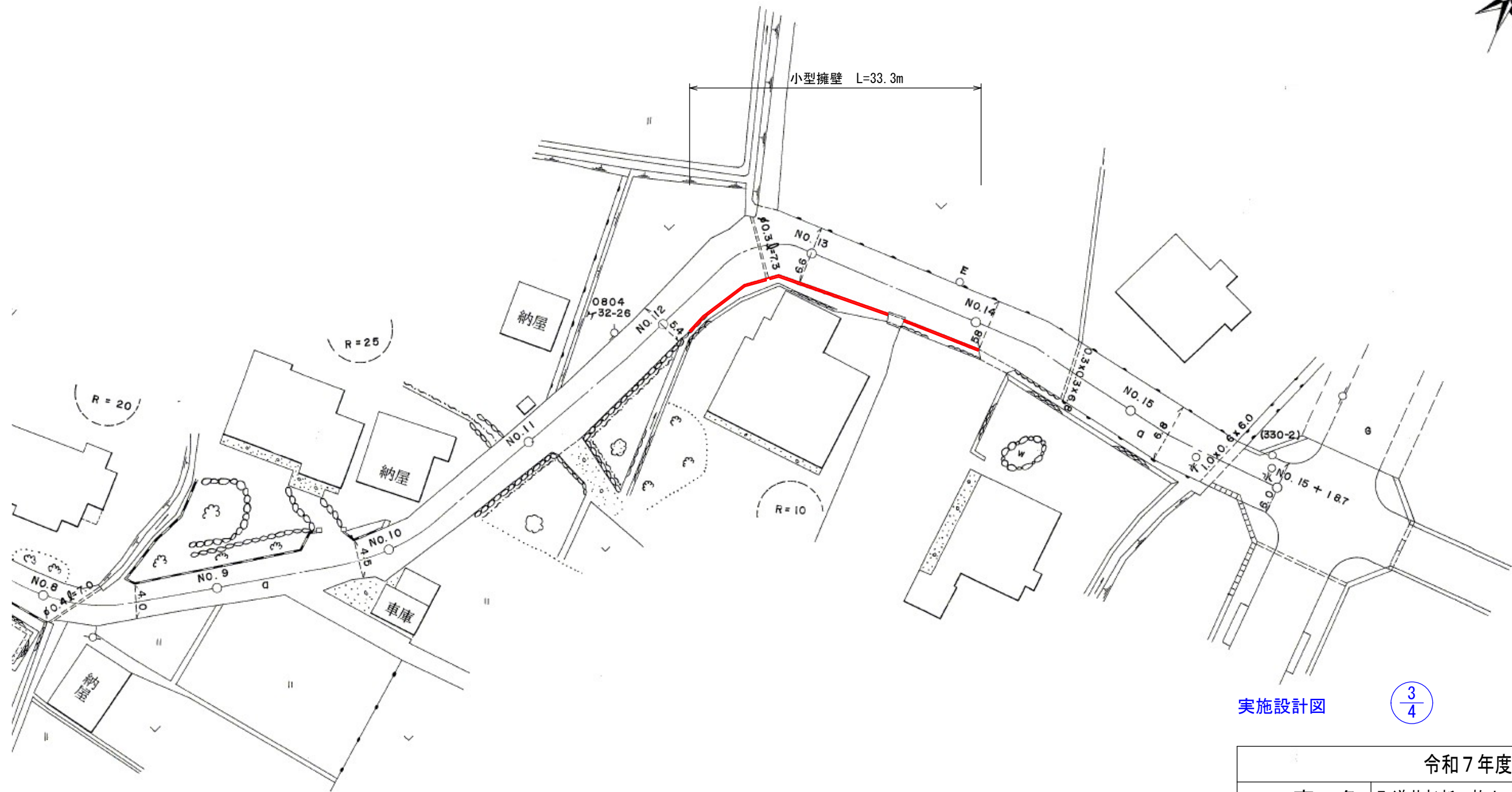


実施設計図

2/4

	令和7年度
工 事 名	町道若杉新・放士ヶ瀬線外側溝等修繕工事
路 線 名	町道若杉新・放士ヶ瀬線
工 事 場 所	中新川郡上市町 上経田 地内
図 種	標準断面図
縮 尺	S= 1 : 2 0
上 市 町 建 設 課	

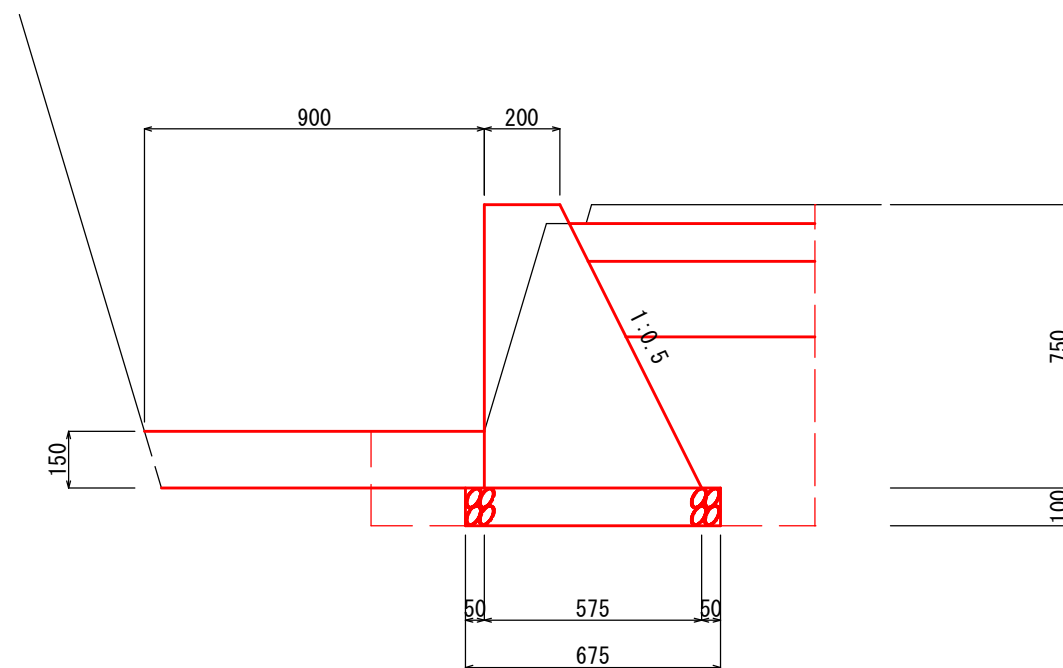
平面図



実施設計図

3/4

令和7年度	
工 事 名	町道若杉新・放士ヶ瀬線外側溝等修繕工事
路 線 名	町道下経田・村中2号線
工 事 場 所	中新川郡上市町 下経田 地内
図 種	平面図
縮 尺	S=1:500
上 市 町 建 設 課	



取壊し工	舗装版破碎	As	0.60 m
作業土工	床堀り	土砂	0.7 m
	埋戻し	土砂	0.2 m
舗装工	表 層	AC20FA t=5cm	別途
	上層路盤	M30 t=10cm	0.63 m
	下層路盤	RC40 t=20cm	0.55 m
擁壁工	コンクリート	18-8-40BB	0.29 m
	型 枠		1.59 m
	基礎材	RC40 t=10cm	0.68 m
水路工	コンクリート	18-8-40BB	0.13 m

実施設計図

$$\frac{4}{4}$$

令和 7 年度	
工 事 名	町道若杉新・放土ヶ瀬線外側溝等修繕工事
路 線 名	町道下経田・村中2号線
工 事 場 所	中新川郡上市町 下経田 地内
図 種	標準断面図
縮 尺	S = 1 : 2 0
上 市 町 建 設 課	